

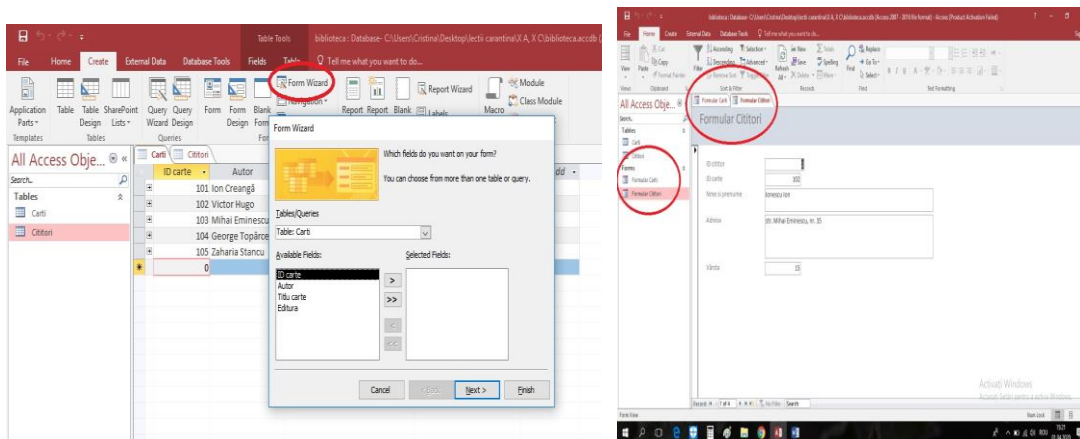
Fișă de lucru acces – formular, interogare, raport

Folosind baza de date pentru evidența cărților dintr-o bibliotecă cu numele **biblioteca numele vostru .accdb** creată anterior (fisa 25) și tutorialele video, realizați cu ajutorul experților următoarele obiecte:

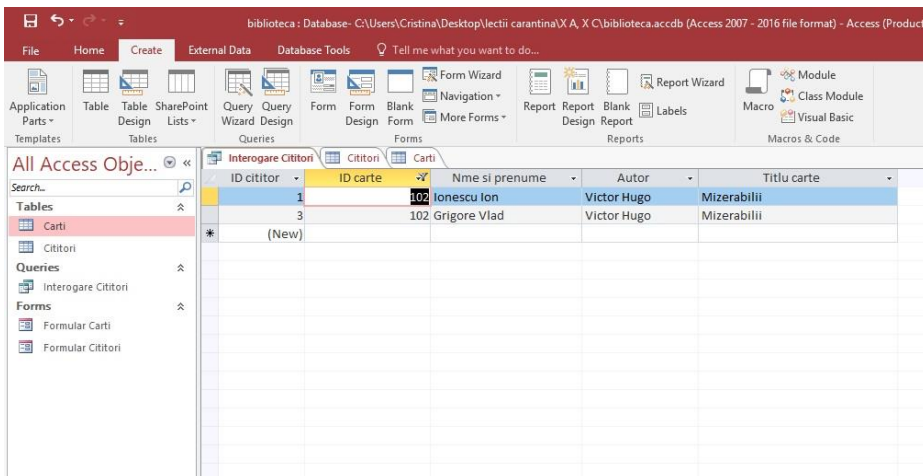
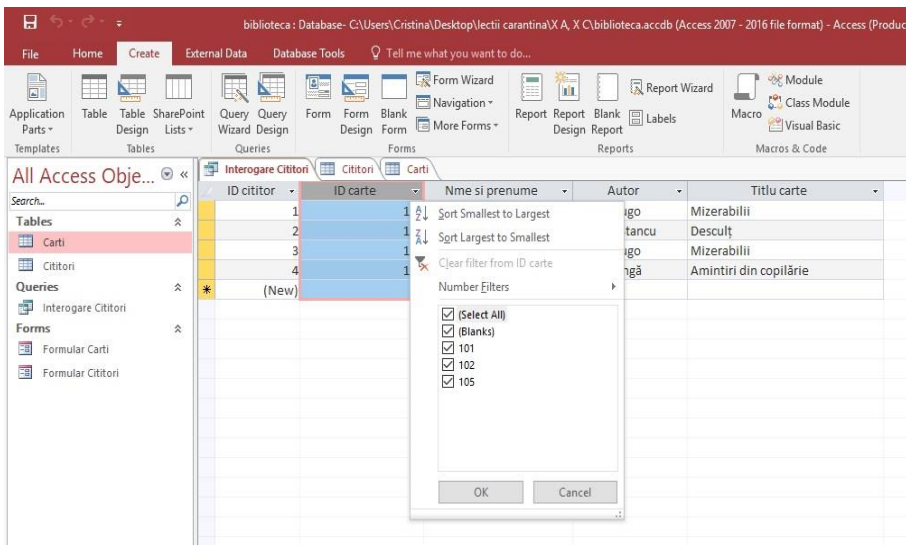
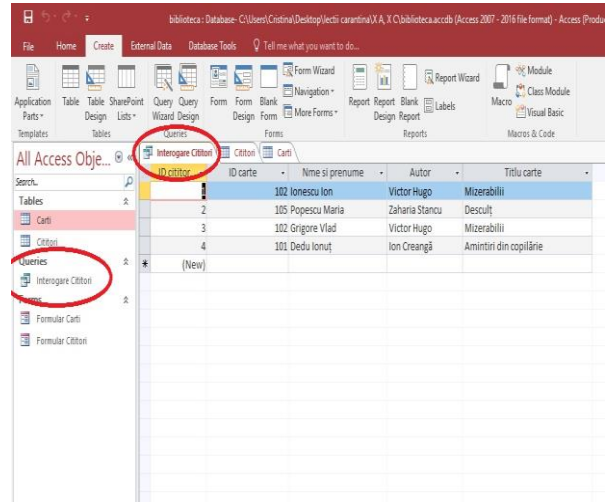
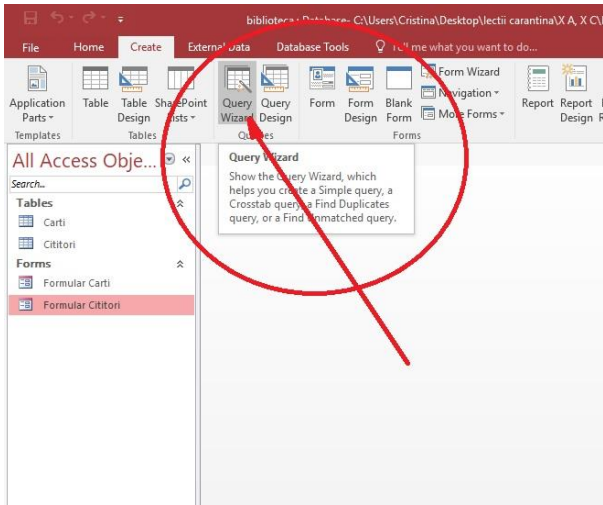
1. Un formular pe baza câmpurilor din Tabelul Carti salvat Formular Carti și unul pe baza câmpurilor din Tabelul Cititori salvat Formular Cititori.
2. O interogare a cititorilor salvată cu denumirea Interogare cititori care să conțină câmpurile ID cititor, ID carte, Nume și prenume, Autor și Titlu Carte. Filtrați cititorii pentru carte cu ID 102.
3. Un raport al cititorilor salvat Raport Cititori pe baza câmpurilor ID cititor, ID carte, Nume și prenume din Tabelul Cititori și pe baza câmpului Titlul carte din Tabelul Carti.

Indicații:

Punctul 1



Punctul 2



Punctul 3

